



COOPERATIVA DE EDUCAÇÃO E REABILITAÇÃO DE
CIDADÃOS INADAPTADOS DO SEIXAL E ALMADA, CRL

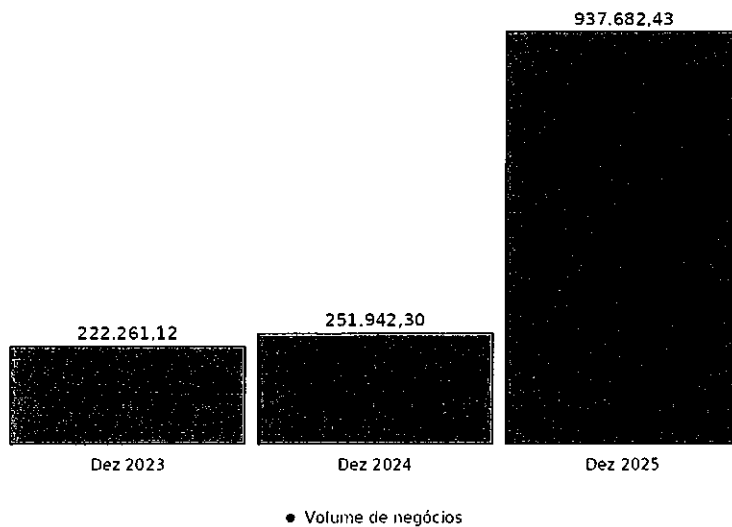
BALANÇO E CONTAS DO EXERCÍCIO DE 2025

Miratejo, 26 de Março 2026


RELATÓRIO DE GESTÃO
CERCISA Coop Educ e Reab. Cidadão Inadaptado de Seixal e Almada cri

PERÍODO: Dezembro 2025

A evolução dos rendimentos é apresentada no gráfico seguinte:



A estrutura dos rendimentos encontra-se distribuída do seguinte modo:

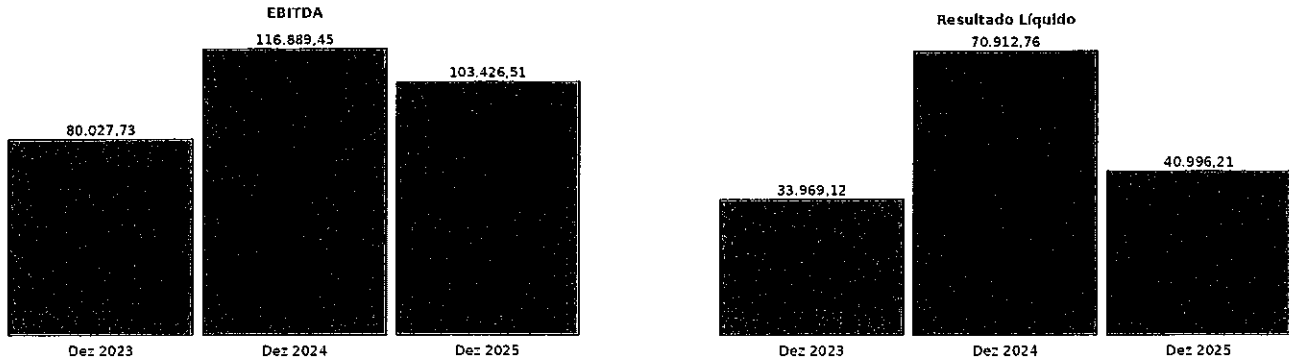


Os outros rendimentos evoluíram desfavoravelmente (-34,9%), uma vez que passaram de 1.660.440,55€ de 2024, para 1.081.234,42 € em 2025.

Para este decréscimo contribuiu principalmente a rubrica de Subsídios à Exploração, com uma evolução negativa de 36,9%, já que atingiu 1.016.138,42 € em 2025, contra 1.612.521,96 € do ano anterior. Este decréscimo é explicado pela alteração do critério de contabilização das participações da Segurança Social de acordos típicos, que passaram a ser lançados em prestações de serviços em vez de serem considerados subsídios a exploração como já foi referido. Corrigindo esse efeito e considerando que em 2024, os referidos acordos típicos registaram 642.559,13€, ocorreu um acréscimo de 4,8% em relação ao ano anterior.


A rubrica de Outros rendimentos atingiu os 65.096,00 €, valor superior aos 46.850,77 € obtidos em 2024.

Na sequência do exposto, do ponto de vista económico, a entidade apresentou, comparativamente ao ano anterior os seguintes valores de EBITDA e de Resultado Líquido.



O EBITDA diminuiu e o resultado líquido também em consequência do aumento dos FSE e dos Custos com pessoal.

Em resultado da sua atividade, a posição financeira da entidade apresenta, também comparativamente com o ano anterior, a seguinte evolução ao nível dos principais indicadores de autonomia financeira e endividamento:



De uma forma detalhada, pode-se avaliar a posição financeira da entidade através da análise dos seguintes itens de balanço:

Itens	PERÍODO		
	Dez 2023	Dez 2024	Dez 2025
Ativo não corrente	1.484.157,11	1.735.072,12	2.118.738,85
<i>Percentagem ativo não corrente</i>	79,06%	83,55%	83,56%
Ativo corrente	393.167,32	341.537,66	416.915,93
<i>Percentagem ativo corrente</i>	20,94%	16,45%	16,44%
Total ativo	1.877.324,43	2.076.609,78	2.535.654,78
Capital Próprio	1.483.213,37	1.748.038,59	2.112.064,66
<i>Percentagem Capital Próprio</i>	79,01%	84,18%	83,30%
Passivo não corrente	59.766,19	37.037,10	
<i>Percentagem passivo não corrente</i>	3,18%	1,78%	
Passivo corrente	334.344,87	291.534,09	423.590,12
<i>Percentagem passivo corrente</i>	17,81%	14,04%	16,71%
Total Capital Próprio e Passivo	1.877.324,43	2.076.609,78	2.535.654,78

Balanço - (modelo para ESNL) em
31-12-2025
(montantes em EURO)

CERCISA Coop Educ e Reab. Cidadão
Inadaptado de Seixal e Almada crl

RUBRICAS	Notas	DATAS	
		2025	2024
ATIVO			
Ativo não corrente			
Ativos fixos tangíveis	4	2.115.119,74	1.731.453,01
Investimentos financeiros	13	3.619,11	3.619,11
		2.118.738,85	1.735.072,12
Ativo corrente			
Inventários	6	963,13	1.056,34
Créditos a receber	9	90.340,43	4.810,35
Estado e outros entes públicos	14	16.008,13	4.178,99
Diferimentos	7	306,77	
Caixa e depósitos bancários	15	309.297,47	331.491,98
		416.915,93	341.537,66
Total do ativo		2.535.654,78	2.076.609,78
FUNDOS PATRIMONIAIS E PASSIVO			
Fundos patrimoniais			
Fundos	9	5.000,00	5.000,00
Reservas	9	372.696,49	301.783,73
Ajustamentos / outras variações nos fundos patrimoniais	8;9	1.693.371,96	1.370.342,10
Resultado líquido do período		40.996,21	70.912,76
Total dos fundos patrimoniais		2.112.064,66	1.748.038,59
Passivo			
Passivo não corrente			
Financiamentos obtidos	5;9		37.037,10
			37.037,10
Passivo corrente			
Fornecedores	9	95.037,95	12.455,08
Estado e outros entes públicos	14	89.872,75	63.580,80
Financiamentos obtidos	5;9	37.037,10	22.750,08
Diferimentos	7	500,00	250,00
Outros passivos correntes	9	201.142,32	192.498,13
		423.590,12	291.534,09
Total do passivo		423.590,12	328.571,19
Total dos fundos patrimoniais e do passivo		2.535.654,78	2.076.609,78

Demonstração dos Resultados por
Naturezas - (modelo para ESNL) do
período findo em 31-12-2025
(montantes em EURO)

CERCISA Coop Educ e Reab. Cidadão
Inadaptado de Seixal e Almada crl

RENDIMENTOS E GASTOS	Notas	PERÍODO	
		2025	2024
Vendas e serviços prestados	7	937.682,43	251.942,30
Subsídios, doações e legados à exploração	8	1.016.138,42	1.612.521,96
Custo das mercadorias vendidas e das matérias consumidas	6	-54.775,10	-54.977,49
Fornecimentos e serviços externos	7	-432.458,80	-381.869,43
Gastos com o pessoal	10	-1.412.573,31	-1.335.800,40
Aumentos/reduções de justo valor			773,33
Outros rendimentos	7	65.096,00	46.850,77
Outros gastos	7	-15.683,13	-22.551,59
Resultado antes de depreciações, gastos de financiamento e impostos		103.426,51	116.889,45
Gastos/reversões de depreciação e de amortização	4	-60.438,56	-41.936,06
Resultado operacional (antes de gastos de financiamento e impostos)		42.987,95	74.953,39
Juros e rendimentos similares obtidos	7	0,10	294,49
Juros e gastos similares suportados	5	-1.991,84	-4.335,12
Resultado antes de impostos		40.996,21	70.912,76
Resultado líquido do período		40.996,21	70.912,76

Demonstração das Alterações nos Fundos Patrimoniais do CERCISA Coop Educ e Reab. Cidadão Inadaptado de Seixal e Almada crl
período findo em 31-12-2025
(montantes em EURO)

DESCRÇÃO	Notas	Fundos	Excedentes técnicos	Reservas	Resultados transitados	Excedentes de revalorização	Ajustamentos / outras variações nos fundos patrimoniais	Resultado líquido do período	Total	Interesses que não controlam	Total dos Fundos Patrimoniais
POSICÃO NO INÍCIO DO PERÍODO 2025	6	5.000,00		301.783,73			1.370.342,10	70.912,76	1.748.038,59		1.748.038,59
ALTERAÇÕES NO PERÍODO	3										
Outras alterações reconhecidas nos fundos patrimoniais				70.912,76			323.029,86	-70.912,76	323.029,86		323.029,86
	7			70.912,76			323.029,86	-70.912,76	323.029,86		323.029,86
RESULTADO LÍQUIDO DO PERÍODO	8							40.996,21	40.996,21		40.996,21
RESULTADO INTEGRAL	9=7+8							40.996,21	40.996,21		40.996,21
OPERAÇÕES COM INSTITUIDORES NO PERÍODO	10							364.026,07	364.026,07		364.026,07
POSICÃO NO FIM DO PERÍODO 2025	6+7+8+10	5.000,00		372.696,49			1.693.371,96	40.996,21	2.112.064,66		2.112.064,66

DESCRÇÃO	Notas	Fundos	Excedentes técnicos	Reservas	Resultados transitados	Excedentes de revalorização	Ajustamentos / outras variações nos fundos patrimoniais	Resultado líquido do período	Total	Interesses que não controlam	Total dos Fundos Patrimoniais
POSICÃO NO INÍCIO DO PERÍODO 2024	1	5.000,00		267.814,61			1.176.429,64	33.969,12	1.483.213,37		1.483.213,37
ALTERAÇÕES NO PERÍODO	3										
Outras alterações reconhecidas nos fundos patrimoniais				33.969,12			193.912,46	-33.969,12	193.912,46		193.912,46
	2			33.969,12			193.912,46	-33.969,12	193.912,46		193.912,46
RESULTADO LÍQUIDO DO PERÍODO	3							70.912,76	70.912,76		70.912,76
RESULTADO INTEGRAL	4=2+3							264.825,22	264.825,22		264.825,22
OPERAÇÕES COM INSTITUIDORES NO PERÍODO	5										
POSICÃO NO FIM DO PERÍODO 2024	6=1+2+3+5	5.000,00		301.783,73			1.370.342,10	70.912,76	1.748.038,59		1.748.038,59

Direção

Contabilista Certificado N° 13182

Página: 1 / 1

Demonstração dos Fluxos de Caixa -
(modelo para ESNL) do período findo em
31-12-2025
(montantes em EURO)

CERCISA Coop Educ e Reab. Cidadão
Inadaptado de Seixal e Almada crl

RUBRICAS	Notas	PERÍODO	
		2025	2024
Fluxos de caixa das atividades operacionais			
Recebimentos de clientes e utentes		936.951,01	258.950,64
Pagamentos a fornecedores		370.823,88	421.050,63
Pagamentos ao pessoal	10	1.411.197,27	1.332.841,85
<i>Caixa gerada pelas operações</i>		<u>-845.070,14</u>	<u>-1.494.941,84</u>
Outros recebimentos/pagamentos		942.542,88	1.566.609,56
Fluxos de caixa das atividades operacionais (1)		<u>97.472,74</u>	<u>71.667,72</u>
Fluxos de caixa das atividades de investimento			
Pagamentos respeitantes a:			
<i>Ativos fixos tangíveis</i>	4	444.105,29	295.077,74
Recebimentos provenientes de:			
<i>Subsídios ao investimento</i>		349.179,87	218.087,48
<i>Juros e rendimentos similares</i>			294,45
Fluxos de caixa das atividades de investimento (2)		<u>-94.925,42</u>	<u>-76.695,81</u>
Fluxos de caixa das atividades de financiamento			
Recebimentos provenientes de:			
Pagamentos respeitantes a:			
<i>Financiamentos obtidos</i>	5	22.750,08	28.163,07
<i>Juros e gastos similares</i>	5	1.991,75	4.335,12
Fluxos de caixa das atividades de financiamento (3)		<u>-24.741,83</u>	<u>-32.498,19</u>
Variação de caixa e seus equivalentes (1+2+3)		<u>-22.194,51</u>	<u>-37.526,28</u>
Caixa e seus equivalentes no início do período		331.491,98	369.018,26
Caixa e seus equivalentes no fim do período		<u>309.297,47</u>	<u>331.491,98</u>

ANEXO ÀS DEMONSTRAÇÕES FINANCEIRAS

CERCISA Coop Educ e Reab. Cidadão Inadaptado de Seixal e Almada crl

PERÍODO: Dezembro 2025

ÍNDICE

1 - Identificação da entidade	4
1.1 - Dados de identificação	4
2 - Referencial contabilístico de preparação das demonstrações financeiras	4
2.1 - Referencial contabilístico utilizado	4
3 - Políticas contabilísticas, alterações nas estimativas contabilísticas e erros	5
3.1 - Principais políticas contabilísticas	5
3.2 - Alterações nas políticas contabilísticas	7
3.3 - Alterações nas estimativas contabilísticas	7
4 - Ativos fixos tangíveis	8
4.1 - Divulgações para cada classe de ativos fixos tangíveis	8
4.1.1 - Divulgações sobre critérios de mensuração, métodos de depreciação e vidas úteis, conforme quadro seguinte:	8
4.1.2 - Reconciliação da quantia escriturada no início e no fim do período, conforme quadro seguinte:	8
4.2 - Divulgações sobre restrições, garantias e compromissos, conforme quadro seguinte:	9
4.3 - Divulgações sobre ativos fixos tangíveis contabilizados por quantias revalorizadas:	9
5 - Custos de empréstimos obtidos	9
5.1 - Custos dos empréstimos obtidos capitalizados no período, de acordo com a respetiva natureza de ativos que se qualificam:	9
5.2 - Outras divulgações	9
6 - Inventários	10
6.1 - Políticas contabilísticas adotadas na mensuração dos inventários e fórmula de custeio usada	10
6.2 - Quantia escriturada de inventários	10
7 - Rendimentos e gastos	10
7.1 - Políticas contabilísticas adotadas para o reconhecimento do rédito incluindo os métodos adotados para determinar a fase de acabamento de transações que envolvem a prestação de serviços	10
7.2 - Quantia de cada categoria significativa de rédito reconhecida durante o período, conforme quadro seguinte:	10
7.3 - Discriminação dos fornecimentos e serviços externos	11
7.4 - Outros gastos e perdas	12
7.5 - Outros rendimentos e ganhos	12
7.6 - Diferimentos	12
8 - Subsídios e outros apolos das entidades públicas	12
8.1 - Natureza e extensão dos subsídios das entidades públicas	12
8.2 - Principais doadores / fontes de fundos	13
9 - Instrumentos financeiros	14
9.1 - Base de mensuração e políticas contabilísticas adotadas na contabilização de instrumentos financeiros	14
9.2 - Reconciliação da quantia escriturada no início e no fim do período de cada rubrica dos fundos patrimoniais, conforme quadro seguinte:	14
9.3 - Divulgações sobre colateral prestada com ativos financeiros e garantias bancárias:	14
9.4 - Dívidas da entidade reconhecidas à data do balanço	14
9.4.1 - Dívidas a fornecedores	14
9.4.2 - Outras dívidas a pagar	15
9.5 - Resumo das categorias (naturezas) de ativos e passivos financeiros, perdas por imparidade, rendimentos e gastos associados, conforme	15

quadro seguinte:

10 - Benefícios dos empregados	15
10.1 - Pessoal ao serviço da entidade e horas trabalhadas	16
10.2 - Divulgações relativas a membros dos órgãos de administração, de direção ou de supervisão	16
10.3 - Benefícios dos empregados e encargos da entidade	16
11 - Acontecimentos após a data do balanço	16
11.1 - Natureza e efeitos financeiros dos eventos materiais surgidos após a data do balanço, não refletidos na demonstração de resultados nem no balanço	16
12 - Divulgações exigidas por diplomas legais	16
12.1 - Outras divulgações exigidas por diplomas legais	17
13 - Outras divulgações	17
13.1 - Outras divulgações relacionadas com contratos públicos	17
13.2 - Outras divulgações consideradas relevantes para melhor compreensão da posição financeira e dos resultados	17
14 - Impostos e contribuições	17
14.1 - Divulgações relacionadas com outros impostos e contribuições	17
15 - Fluxos de caixa	17
15.1 - Desagregação dos valores inscritos na rubrica de caixa e em depósitos bancários:	17

1 - Identificação da entidade

1.1 - Dados de identificação

Designação da entidade: CERCISA Coop Educ e Reab. Cidadão Inadaptado de Seixal e Almada crl

Número de identificação de pessoa coletiva: 500436576

Lugar da sede social: R Eça de Queiroz

Endereço eletrónico: cercisa.secretaria@gmail.com

Natureza da atividade: Atividades de ação social para pessoas com incapacidades, sem alojamento

2 - Referencial contabilístico de preparação das demonstrações financeiras

2.1 - Referencial contabilístico utilizado

As demonstrações financeiras foram preparadas de acordo com as normas que integram o Sistema de Normalização Contabilística (SNC), as quais contemplam as Bases para a Apresentação de Demonstrações Financeiras, os Modelos de Demonstrações Financeiras, o Código de Contas e as Normas Contabilísticas de Relato Financeiro (NCRF). Mais especificamente foi utilizado o sistema para as Entidades do Sector Não Lucrativo (ESNL).

Na preparação das demonstrações financeiras tomou-se como base os seguintes pressupostos:

- Pressuposto da continuidade

As demonstrações financeiras foram preparadas no pressuposto da continuidade das operações e a partir dos livros e registos contabilísticos da entidade, os quais são mantidos de acordo com os princípios contabilísticos geralmente aceites em Portugal.

- Regime da periodização económica (acrécimo)

A Entidade reconhece os rendimentos e ganhos à medida que são gerados, independentemente do momento do seu recebimento ou pagamento. As quantias de rendimentos atribuíveis ao período e ainda não recebidos ou liquidados são reconhecidas em "Devedores por acréscimos de rendimento"; por sua vez, as quantias de gastos atribuíveis ao período e ainda não pagos ou liquidados são reconhecidas "Credores por acréscimos de gastos".

- Materialidade e agregação

As linhas de itens que não sejam materialmente relevantes são agregadas a outros itens das demonstrações financeiras. A Entidade não definiu qualquer critério de materialidade para efeito de apresentação das demonstrações financeiras.

- Compensação

Os ativos e os passivos, os rendimentos e os gastos foram relatados separadamente nos respetivos itens de balanço e da demonstração dos resultados, pelo que nenhum ativo foi compensado por qualquer passivo nem nenhum gasto por qualquer rendimento, ambos vice-versa.

- Comparabilidade

As políticas contabilísticas e os critérios de mensuração adotados em 31 de dezembro de 2025 são, em geral, consistentes com os aplicados na preparação das demonstrações financeiras relativas ao exercício findo em 31 de dezembro de 2024. Todavia, na sequência das orientações emitidas pela Comissão de Normalização Contabilística (CNC), nomeadamente conforme esclarecimento constante da Pergunta 39 das "FAQ - Entidades do Setor não Lucrativo", atualizada em 6 de setembro de 2024, procedeu-se à

alteração do enquadramento contabilístico das participações da Segurança Social relativas a acordos típicos. Assim, as referidas participações, anteriormente reconhecidas na conta 751 -"Subsídios à exploração", passaram a ser registadas na conta 727 -"Prestações de Serviços", por se tratarem de rendimentos cuja atribuição depende da variação da frequência dos utentes e está correlacionada com a prestação efetiva de serviços sociais. Esta reclassificação teve impacto significativo nas rubricas de rendimentos de prestações de serviços e de subsídios à exploração, motivo pelo qual os valores apresentados nestas rubricas não são diretamente comparáveis com os do exercício anterior.

3 - Políticas contabilísticas, alterações nas estimativas contabilísticas e erros

3.1 - Principais políticas contabilísticas

As principais bases de reconhecimento e mensuração utilizadas foram as seguintes:

- Eventos subsequentes

Os eventos após a data do balanço que proporcionem informação adicional sobre condições que existiam nessa data são refletidos nas demonstrações financeiras. Caso existam eventos materialmente relevantes após a data do balanço, são divulgados no anexo às demonstrações financeiras.

- Moeda de apresentação

As demonstrações financeiras estão apresentadas em euro, constituindo esta a moeda funcional e de apresentação. Neste sentido, os saldos em aberto e as transações em moeda estrangeira foram transpostas para a moeda funcional utilizando as taxas de câmbio em vigor à data de fecho para os saldos em aberto e à data da transação para as operações realizadas. Os ganhos ou perdas de natureza cambial daqui decorrentes são reconhecidos na demonstração dos resultados no item de "Juros e rendimentos similares obtidos" se favoráveis ou "Juros e gastos similares suportados" se desfavoráveis, quando relacionados com financiamentos obtidos/concedidos ou em "Outros rendimentos e ganhos" se favoráveis e "Outros gastos ou perdas" se desfavoráveis, para todos os outros saldos e transações.

- Ativos fixos tangíveis

Os ativos fixos tangíveis encontram-se registados ao custo de aquisição, deduzido das depreciações e das perdas por imparidade acumuladas. As depreciações são calculadas, após o início de utilização dos bens, pelo método da linha reta em conformidade com o período de vida útil estimado para cada classe de ativos. Não foram apuradas depreciações por componentes. As despesas com reparação e manutenção destes ativos são consideradas como gasto no período em que ocorrem. As beneficiações relativamente às quais se estima que gerem benefícios económicos adicionais futuros são capitalizadas no item de ativos fixos tangíveis. Os ativos fixos tangíveis em curso representam bens ainda em fase de construção/instalação, são integrados no item de "ativos fixos tangíveis" e mensurados ao custo de aquisição. Estes bens não foram depreciados enquanto tal, por não se encontrarem em estado de uso. As mais ou menos valias resultantes da venda ou abate de ativos fixos tangíveis são determinadas pela diferença entre o preço de venda e o valor líquido contabilístico que estiver reconhecido na data de alienação do ativo, sendo registadas na demonstração dos resultados no item "Outros rendimentos e ganhos" ou "Outros gastos e perdas", consoante se trate de mais ou menos valias, respetivamente.

- Ativos intangíveis

À semelhança dos ativos fixos tangíveis, os ativos intangíveis encontram-se registados ao custo de aquisição, deduzido das amortizações e das perdas por imparidade acumuladas. Observa-se o disposto na respetiva NCRF, na medida em que só são reconhecidos se for provável que deles advenham benefícios económicos futuros, sejam controláveis e se possa medir razoavelmente o seu valor. Os gastos com investigação são reconhecidos na demonstração dos resultados quando incorridos. Os

gastos de desenvolvimento são capitalizados, quando se demonstre capacidade para completar o seu desenvolvimento e iniciar a sua comercialização ou uso e para as quais seja provável que o ativo criado venha a gerar benefícios económicos futuros. Quando não se cumprirem estes requisitos, são registadas como gasto do período em que são incorridos. As amortizações de ativos intangíveis com vidas úteis definidas são calculadas, após o início de utilização, pelo método da linha reta em conformidade com o respetivo período de vida útil estimado, ou de acordo com os períodos de vigência dos contratos que os estabelecem. Os ativos intangíveis sem vida útil definida são amortizados num período máximo de 10 anos.

- Investimentos financeiros

Os investimentos financeiros em subsidiárias e empresas associadas consideradas estas últimas como aquelas onde exerce alguma influência sobre as políticas e decisões financeiras e operacionais (participações compreendidas entre 20% a 50% do capital de da participada - influência significativa), são registados pelo método do custo. De acordo com este método, as participações financeiras são inicialmente registadas pelo seu custo de aquisição, sendo subsequentemente ajustadas por perdas por imparidade. Os dividendos recebidos e as coberturas de prejuízos efetuadas são registadas diretamente em rendimentos e gastos, respetivamente. Quando a proporção da Empresa nos prejuízos acumulados da empresa associada ou participadas excede o valor pelo qual o investimento se encontra registado, o investimento é reportado por valor nulo enquanto o capital próprio da empresa associada não for positivo, exceto quando a Empresa tenha assumido compromissos para com a empresa associada ou participada, registando nesses casos uma provisão no item do passivo 'Provisões' para fazer face a essas obrigações.

- Imposto sobre o rendimento

A Entidade está isenta do Imposto sobre o Rendimento das Pessoas Coletivas (IRC).

- Inventários

As mercadorias, matérias-primas subsidiárias e de consumo encontram-se valorizadas ao custo de aquisição, o qual é inferior ao valor de realização, pelo que não se encontra registada qualquer perda por imparidade por depreciação de inventários. Os produtos e trabalhos em curso encontram-se valorizados ao custo de produção, que inclui o custo dos materiais incorporados, mão-de-obra direta e gastos de produção considerados como normais. Não incluem gastos de financiamento, nem gastos administrativos.

- Clientes e outros valores a receber

As contas de "Clientes" e "Outros valores a receber" estão reconhecidas pelo seu valor nominal diminuído de eventuais perdas por imparidade, registadas na conta de "Perdas por imparidade acumuladas", por forma a que as mesmas reflitam a sua quantia recuperável.

- Caixa e depósitos bancários

Este item inclui caixa, depósitos à ordem e outros depósitos bancários. Os descobertos bancários são incluídos na rubrica "Financiamentos obtidos", expresso no "passivo corrente". Os saldos em moeda estrangeira foram convertidos com base na taxa de câmbio à data de fecho.

- Provisões

A Entidade analisa com regularidade os eventos passados em situação de risco e que venham a gerar obrigações futuras. Embora com a subjetividade inerente à determinação da probabilidade e montante de recursos necessários para cumprimento destas obrigações futuras, a gerência procura sustentar as suas expectativas de perdas num ambiente de prudência.

- Fornecedores e outras contas a pagar

As contas a pagar a fornecedores e outros credores, que não vencem juros, são registadas pelo seu valor nominal, que é

substancialmente equivalente ao seu justo valor.

- Financiamentos bancários

Os empréstimos são registados no passivo pelo valor nominal recebido líquido de comissões com a emissão desses empréstimos. Os encargos financeiros apurados com base na taxa de juro efetiva são registados na demonstração dos resultados em observância do regime da periodização económica. Os empréstimos são classificados como passivos correntes, a não ser que a Empresa tenha o direito incondicional para diferir a liquidação do passivo por mais de 12 meses após a data de relato, caso em que serão incluídos em passivos não correntes pelas quantias que se vencem para além deste prazo.

- Locações

Os contratos de locação são classificados ou como locações financeiras, se através deles forem transferidos substancialmente todos os riscos e vantagens inerentes à posse do ativo sob locação ou, caso contrário, como locações operacionais. Os ativos tangíveis adquiridos mediante contratos de locação financeira, bem como as correspondentes responsabilidades, são contabilizados reconhecendo o ativo fixo tangível, as depreciações acumuladas correspondentes, conforme definido nas políticas anteriormente referidas para esta tipo de ativo, e as dívidas pendentes de liquidação, de acordo com o plano financeiro do contrato. Adicionalmente, os juros incluídos no valor das rendas e as depreciações do ativo fixo tangível são reconhecidos como gasto na demonstração dos resultados do exercício a que respeitam. Nas locações consideradas como operacionais, as rendas devidas são reconhecidas como gasto na demonstração dos resultados durante o período do contrato de locação e de acordo com as obrigações a este inerentes.

- Rédito e regime do acréscimo

O rédito compreende o justo valor da contraprestação recebida ou a receber pela prestação de serviços decorrentes da atividade normal da Empresa. O rédito é reconhecido líquido do Imposto sobre o Valor Acrescentado (IVA), abatimentos e descontos. Observou-se o disposto no ponto 12 - Rédito da Entidades do Sector Não Lucrativo, dado que o rédito só foi reconhecido por ter sido razoavelmente mensurável, é provável que se obtenham benefícios económicos futuros e todas as contingências relativas a uma venda tenham sido substancialmente resolvidas. Os rendimentos dos serviços prestados são reconhecidos na data da prestação dos serviços ou, se periódicos, no fim do período a que dizem respeito. Os juros recebidos são reconhecidos atendendo ao regime da periodização económica, tendo em consideração o montante em dívida e a taxa efetiva durante o período até à maturidade. Os dividendos são reconhecidos na rubrica "Outros ganhos e perdas líquidos" quando existe o direito de os receber.

- Subsídios

Os subsídios do governo são reconhecidos ao seu justo valor, quando existe uma garantia suficiente de que o subsídio venha a ser recebido e de que a Entidade cumpre com todos os requisitos para o receber. Os subsídios atribuídos a fundo perdido para o financiamento ativos fixos tangíveis e intangíveis estão incluídos no item de "Outras variações nos capitais próprios". São transferidos numa base sistemática para resultados à medida em que decorrer o respetivo período de depreciação ou amortização. Os subsídios à exploração destinam-se à cobertura de gastos, incorridos e registados no período, pelo que são reconhecidos em resultados à medida que os gastos são incorridos, independentemente do momento de recebimento do subsídio.

3.2 - Alterações nas políticas contabilísticas

Não ocorreu qualquer alteração na política contabilística.

3.3 - Alterações nas estimativas contabilísticas

Não ocorreram alterações nos critérios das estimativas contabilísticas.

4 - Ativos fixos tangíveis

4.1 - Divulgações para cada classe de ativos fixos tangíveis

4.1.1 - Divulgações sobre critérios de mensuração, métodos de depreciação e vidas úteis, conforme quadro seguinte:

AFT - Bases mensuração e métodos depreciação:

Descrição	Base Mensuração	Método Depreciação	Vida Útil	Taxa Depreciação
Terrenos e recursos naturais	Custo de aquisição	NA	NA	NA
Edifícios e outras construções	Custo de aquisição	quotas constantes	50	2
Equipamento básico	Custo de aquisição	quotas constantes	1 a 6 anos	16,6 a 100
Equipamento de transporte	Custo de aquisição	quotas constantes	5 anos	20
Equipamento administrativo	Custo de aquisição	quotas constantes	1 a 6 anos	16,6 a 100
Equipamentos biológicos	Custo de aquisição	NA	NA	NA
Outros ativos fixos tangíveis	Custo de aquisição	quotas constantes	1 a 6 anos	16,6 a 100

A entidade não é detentora de bens do património histórico, artístico e cultural.

4.1.2 - Reconciliação da quantia escriturada no início e no fim do período, conforme quadro seguinte:

Ativos fixos tangíveis - movimentos do período (ESNL):

Descrição	Terrenos e recursos naturais	Edifícios e outras construções	Equipamento básico	Equipamento de transporte	Equipamento administrativo	Equipamentos biológicos	Outros AFT	AFT em curso	Adiantamentos AFT	TOTAL
Valor bruto no início	0,00	1.608.824,15	24.406,81	47.309,54	40.336,68	0,00	18.652,74	586.430,20	0,00	2.325.960,12
Depreciações acumuladas	0,00	476.197,53	23.674,41	42.029,54	37.818,08	0,00	14.787,55	0,00	0,00	594.507,11
Saldo no início do período	0,00	1.132.626,62	732,40	5.280,00	2.518,60	0,00	3.865,19	586.430,20	0,00	1.731.453,01
Variações do período	0,00	-20.004,03	-365,78	32.720,34	-893,77	0,00	28.663,93	343.546,04	0,00	383.666,73
Total de aumentos	0,00	16.605,00	0,00	47.500,42	0,00	0,00	36.453,83	343.546,04	0,00	444.105,29
Aquisições em primeira mão	0,00	16.605,00	0,00	47.500,42	0,00	0,00	36.453,83	343.546,04	0,00	444.105,29
Total diminuições	0,00	36.609,03	365,78	14.780,08	893,77	0,00	7.789,90	0,00	0,00	60.438,56
Depreciações do período	0,00	36.609,03	365,78	14.780,08	893,77	0,00	7.789,90	0,00	0,00	60.438,56
Saldo no fim do período	0,00	1.112.622,59	366,62	38.000,34	1.624,83	0,00	32.529,12	929.976,24	0,00	2.115.119,74
Valor bruto no fim do período	0,00	1.625.429,15	24.406,81	94.809,96	40.336,68	0,00	55.106,57	929.976,24	0,00	2.770.065,41
Depreciações acumuladas no fim do período	0,00	512.806,56	24.040,19	56.809,62	38.711,85	0,00	22.577,45	0,00	0,00	654.945,67

Ativos fixos tangíveis - movimentos do período (ESNL) - Quadro Comparativo (Dez 2024):

Descrição	Terrenos e recursos naturais	Edifícios e outras construções	Equipamento básico	Equipamento de transporte	Equipamento administrativo	Equipamentos biológicos	Outros AFT	AFT em curso	Adiantamentos AFT	TOTAL
Valor bruto no início	0,00	1.597.458,96	60.607,71	47.309,54	103.189,87	0,00	18.652,74	305.153,05	0,00	2.132.371,87
Depreciações acumuladas	0,00	442.354,89	59.509,53	36.749,54	102.213,23	0,00	13.233,35	0,00	0,00	654.060,54
Saldo no início do período	0,00	1.155.104,07	1.098,18	10.560,00	976,64	0,00	5.419,39	305.153,05	0,00	1.478.311,33
Variações do período	0,00	-22.477,45	-365,78	-5.280,00	1.541,96	0,00	-1.554,20	281.277,15	0,00	253.141,68
Total de aumentos	0,00	11.365,19	0,00	0,00	2.435,40	0,00	0,00	281.277,15	0,00	295.077,74
Aquisições em primeira mão	0,00	11.365,19	0,00	0,00	2.435,40	0,00	0,00	281.277,15	0,00	295.077,74
Total diminuições	0,00	33.842,64	365,78	5.280,00	893,44	0,00	1.554,20	0,00	0,00	41.936,06
Depreciações do período	0,00	33.842,64	365,78	5.280,00	893,44	0,00	1.554,20	0,00	0,00	41.936,06
Saldo no fim do período	0,00	1.132.626,62	732,40	5.280,00	2.518,60	0,00	3.865,19	586.430,20	0,00	1.731.453,01
<i>Valor bruto no fim do período</i>	<i>0,00</i>	<i>1.608.824,15</i>	<i>24.406,81</i>	<i>47.309,54</i>	<i>40.336,68</i>	<i>0,00</i>	<i>18.652,74</i>	<i>586.430,20</i>	<i>0,00</i>	<i>2.325.960,12</i>
<i>Depreciações acumuladas no fim do período</i>	<i>0,00</i>	<i>476.197,53</i>	<i>23.674,41</i>	<i>42.029,54</i>	<i>37.818,08</i>	<i>0,00</i>	<i>14.787,55</i>	<i>0,00</i>	<i>0,00</i>	<i>594.507,11</i>

4.2 - Divulgações sobre restrições, garantias e compromissos, conforme quadro seguinte:

A entidade tem ativos fixos tangíveis subsidiados por entidades oficiais, nomeadamente através dos programas PARES, POPH e Fundo Socorro Social que não podem ser vendidos.

4.3 - Divulgações sobre ativos fixos tangíveis contabilizados por quantias revalorizadas:

A entidade não tem ativos fixos tangíveis contabilizados por quantias revalorizados.

5 - Custos de empréstimos obtidos

5.1 - Custos dos empréstimos obtidos capitalizados no período, de acordo com a respetiva natureza de ativos que se qualificam:

A entidade não capitalizou custos com empréstimos.

5.2 - Outras divulgações

Direcção

Contabilista Certificado N° 13182

Juros - discriminação:

Descrição	Valor Período	V. Período Anterior
Juros e rendimentos similares obtidos	0,00	0,00
Juros e gastos similares suportados	1.991,75	4.335,12
Juros de financiamentos suportados	1.991,75	4.335,12
Outros juros de financiamentos suportados	1.991,75	4.335,12

6 - Inventários

6.1 - Políticas contabilísticas adotadas na mensuração dos inventários e fórmula de custeio usada

Os inventários são valorizados a preço de custo.

6.2 - Quantia escriturada de inventários

Inventários - movimentos e informações adicionais:

Descrição	Mercadorias	Mat. Primas e Subsid.	Total Período	Mercadorias Per. Anterior	Mat. Prim. e Sub. Per. Anterior	Total Per. Anterior
APURAMENTO DO CUSTO DAS MERC. VENDIDAS E MAT. CONSUMIDAS						
Inventários iniciais	0,00	1.056,34	1.056,34	0,00	862,25	862,25
Compras	0,00	54.681,89	54.681,89	0,00	55.171,58	55.171,58
Reclassificação e regularização de inventários	0,00	0,00	0,00	0,00	0,00	0,00
Inventários finais	0,00	963,13	963,13	0,00	1.056,34	1.056,34
Custo das mercadorias vendidas e matérias consumidas	0,00	54.775,10	54.775,10	0,00	54.977,49	54.977,49
OUTRAS INFORMAÇÕES						

7 - Rendimentos e gastos

7.1 - Políticas contabilísticas adotadas para o reconhecimento do rédito incluindo os métodos adotados para determinar a fase de acabamento de transações que envolvem a prestação de serviços

O rédito compreende o justo valor da contraprestação recebida ou a receber pela prestação de serviços decorrentes da atividade normal da instituição.

7.2 - Quantia de cada categoria significativa de rédito reconhecida durante o período, conforme quadro seguinte:

Conforme já referido na nota nº 2, a alteração ao critério de lançamento contabilístico das participações da Segurança Social com acordo típico da conta 751 para a conta 727 aumentou substancialmente o rédito da entidade quando comparado com o ano anterior.

Rédito - informação por naturezas:

Descrição	Valor Período	V. Período Anterior
Prestação de serviços	937.682,43	251.942,30
Juros	0,00	294,45
Total	937.682,43	252.236,75

Do total de 937.682,43 € de prestações de serviços, 678.463,98 € dizem respeito a valor recebidos referentes a acordos típicos pagos pela Segurança Social.

7.3 - Discriminação dos fornecimentos e serviços externos

Fornecimentos e Serviços Externos - Detalhe:

Descrição	Valor Período	V. Período Anterior
Subcontratos	73.457,68	67.220,90
Serviços especializados	244.539,54	192.493,99
Trabalhos especializados	209.362,31	148.079,04
Vigilância e segurança	24.573,43	21.288,19
Honorários	4.184,00	1.872,00
Conservação e reparação	5.738,73	20.691,86
Outros	681,07	562,90
Materiais	14.393,16	12.365,79
Ferramentas e utensílios de desgaste rápido	12.548,13	8.763,46
Material de escritório	1.811,82	3.602,33
Artigos para oferta	33,21	0,00
Energia e fluidos	30.298,87	34.741,22
Eletricidade	18.996,76	16.785,82
Combustíveis	8.157,16	10.493,41
Água	3.144,95	7.461,99
Deslocações, estadas e transportes	18.300,68	20.672,86
Deslocações e estadas	18.300,68	20.672,86
Serviços diversos	51.468,87	54.374,67
Rendas e alugueres	3.933,62	6.749,10
Comunicação	11.175,56	7.214,92
Seguros	5.589,00	5.260,67
Contencioso e notariado	265,00	200,00
Despesas de representação	2.089,30	73,20
Limpeza, higiene e conforto	19.937,26	18.966,02
Outros serviços	8.479,13	15.910,76
Total	432.458,80	381.869,43

7.4 - Outros gastos e perdas

Outros gastos e perdas:

Nome / Descrição	Valor
Outros gastos e perdas	15.683,13
Dos quais:	0,00
Impostos	997,20
Quotizações	1.440,00
Sinistros	665,00
Outros	0,03
Campanha Pirlampo	12.580,90
Dívidas Incobráveis	0,00
Gastos e perdas em invest. não financeiros	0,00

7.5 - Outros rendimentos e ganhos

Outros rendimentos e ganhos:

Nome / Descrição	Valor
Outros rendimentos	65.096,00
Dos quais:	0,00
Rendimentos suplementares	1.800,00
INR - Instituto Nacional para a Reabilitação	12.325,07
Subsídios ao investimento	26.150,01
Pirlampo	24.147,70
Ganhos em investimentos não financeiros	596,57
Correções de Exercícios anteriores	76,62
Outros	0,03

7.6 - Diferimentos

Foram reconhecidos diferimentos ativos no valor de 306,77 € referentes a rendas já pagas mas que são custos de 2026. Também foram reconhecidos diferimentos passivos no valor de 250,00 € respeitantes a valores já recebidos de proveitos de 2026.

8 - Subsídios e outros apoios das entidades públicas

8.1 - Natureza e extensão dos subsídios das entidades públicas

Direcção

Contabilista Certificado N° 13182

Subsídios - informações detalhadas:

Descrição	Do Estado - Valor Atrib. Per. Ant.	Do Estado - Valor Atribuído Período	Do Estado - Valor Imputado Período	Outras Ent.- Valor Atrib. Per. Ant.	Outras Ent. - Valor Atribuído Período	Outras Ent.- Valor Imputado Período	Das Quais UE - Valor Atrib. Per. Ant.	Das Quais UE - Valor Atribuído Período	Das Quais UE - Valor Imputado Período
Subsídios ao Investimento	255.477,85	0,00	7.111,45	522.508,92	349.179,87	19.038,56	0,00	0,00	0,00
Para ativos fixos tangíveis	255.477,85	0,00	7.111,45	522.508,92	349.179,87	19.038,56	0,00	0,00	0,00
Edifícios e outras construções	255.477,85	0,00	7.111,45	518.758,22	339.679,87	14.480,46	0,00	0,00	0,00
Equipamento de transporte	0,00	0,00	0,00	2.000,00	8.000,00	3.600,00	0,00	0,00	0,00
Outros ativos fixos tangíveis	0,00	0,00	0,00	1.750,70	1.500,00	958,10	0,00	0,00	0,00
Para ativos Intangíveis	0,00	0,00	0,00	0,00	0,00	0,00	0,00	0,00	0,00
Para outras naturezas de ativos	0,00	0,00	0,00	0,00	0,00	0,00	0,00	0,00	0,00
Subsídios à exploração	0,00	941.561,84	941.561,84	0,00	74.576,58	74.576,58	0,00	0,00	0,00
Valor dos reembolsos efetuados no período	0,00	0,00	0,00	0,00	0,00	0,00	0,00	0,00	0,00
De subsídios ao investimento	0,00	0,00	0,00	0,00	0,00	0,00	0,00	0,00	0,00
De subsídios à exploração	0,00	0,00	0,00	0,00	0,00	0,00	0,00	0,00	0,00
Total	255.477,85	941.561,84	948.673,29	522.508,92	423.756,45	93.615,14	0,00	0,00	0,00

Subsídios - informações detalhadas - Quadro Comparativo (Dez 2024):

Descrição	Do Estado - Valor Atrib. Per. Ant.	Do Estado - Valor Atribuído Período	Do Estado - Valor Imputado Período	Outras Ent.- Valor Atrib. Per. Ant.	Outras Ent. - Valor Atribuído Período	Outras Ent.- Valor Imputado Período	Das Quais UE - Valor Atrib. Per. Ant.	Das Quais UE - Valor Atribuído Período	Das Quais UE - Valor Imputado Período
Subsídios ao Investimento	262.589,32	0,00	7.111,45	534.572,47	5.000,00	17.063,57	0,00	0,00	0,00
Para ativos fixos tangíveis	262.589,32	0,00	7.111,45	534.572,47	5.000,00	17.063,57	0,00	0,00	0,00
Edifícios e outras construções	262.589,32	0,00	7.111,45	528.238,67	5.000,00	14.480,47	0,00	0,00	0,00
Equipamento de transporte	0,00	0,00	0,00	4.000,00	0,00	2.000,00	0,00	0,00	0,00
Outros ativos fixos tangíveis	0,00	0,00	0,00	2.333,80	0,00	583,10	0,00	0,00	0,00
Para ativos Intangíveis	0,00	0,00	0,00	0,00	0,00	0,00	0,00	0,00	0,00
Para outras naturezas de ativos	0,00	0,00	0,00	0,00	0,00	0,00	0,00	0,00	0,00
Subsídios à exploração	0,00	0,00	0,00	0,00	0,00	0,00	0,00	0,00	0,00
Valor dos reembolsos efetuados no período	0,00	0,00	0,00	0,00	0,00	0,00	0,00	0,00	0,00
De subsídios ao investimento	0,00	0,00	0,00	0,00	0,00	0,00	0,00	0,00	0,00
De subsídios à exploração	0,00	0,00	0,00	0,00	0,00	0,00	0,00	0,00	0,00
Total	262.589,32	0,00	7.111,45	534.572,47	5.000,00	17.063,57	0,00	0,00	0,00

8.2 - Principais doadores / fontes de fundos

Os principais financiadores /fontes de fundos são Ministério da Educação, Instituto da segurança social ip e IEFP - Instituto do emprego e formação profissional, bem como os utentes.

Subsídios, doações e legados à exploração

Descrição	Valor Período
Segurança Social	485.181,94
Ministério da Educação	446.486,91
Autarquias	9.892,99
Donativos	74.576,58
Total Geral:	1.016.138,42

9 - Instrumentos financeiros

9.1 - Base de mensuração e políticas contabilísticas adotadas na contabilização de instrumentos financeiros

Os instrumentos financeiros estão valorizados ao custo

9.2 - Reconciliação da quantia escriturada no início e no fim do período de cada rubrica dos fundos patrimoniais, conforme quadro seguinte:

Capital próprio - movimentos do período:

Descrição	Saldo inicial	Débitos	Créditos	Saldo Final
Capital	5.000,00	0,00	0,00	5.000,00
Reservas	301.783,73	0,00	70.912,76	372.696,49
Reservas legais	500,00	0,00	0,00	500,00
Outras reservas	301.283,73	0,00	70.912,76	372.196,49
Outras variações nos capitais próprios	1.370.342,10	0,00	323.029,86	1.693.371,96
Subsídios	1.218.894,94	0,00	323.029,86	1.541.924,80
Doações	151.447,16	0,00	0,00	151.447,16
Total	1.677.125,83	0,00	393.942,62	2.071.068,45

Capital próprio - movimentos do período - Quadro Comparativo (Dez 2024):

Descrição	Saldo inicial	Débitos	Créditos	Saldo Final
Capital	5.000,00	0,00	0,00	5.000,00
Reservas	267.814,61	0,00	33.969,12	301.783,73
Reservas legais	500,00	0,00	0,00	500,00
Outras reservas	267.314,61	0,00	33.969,12	301.283,73
Outras variações nos capitais próprios	1.176.429,64	0,00	193.912,46	1.370.342,10
Subsídios	1.024.982,48	0,00	193.912,46	1.218.894,94
Doações	151.447,16	0,00	0,00	151.447,16
Total	1.449.244,25	0,00	227.881,58	1.677.125,83

9.3 - Divulgações sobre colateral prestada com ativos financeiros e garantias bancárias:

A instituição não prestou qualquer garantia ou penhor com activos financeiros ou garantias bancárias

9.4 - Dívidas da entidade reconhecidas à data do balanço

9.4.1 - Dívidas a fornecedores

Dívidas a fornecedores mais relevantes:

Identificação de fornecedores:

Nome / Descrição	Valor
Equiespaço, Lda.	24.159,88
Caetano Formula, S.A.	46.500,42
In Klass Bus	12.560,76

9.4.2 - Outras dividas a pagar

Outras dividas a pagar:

Nome / Descrição	Valor
Outros passivos correntes	201.142,32
Dos quais:	0,00
Remunerações a liquidar	196.567,02
Outros devedores e credores	26,10
Outros acréscimos de custos	4.549,20

9.5 - Resumo das categorias (naturezas) de ativos e passivos financeiros, perdas por imparidade, rendimentos e gastos associados, conforme quadro seguinte:

Os instrumentos financeiros estão mensuradas ao custo

Instrumentos financeiros por modelo mensuração - discriminação (ESNL):

Descrição	Mensurados ao justo valor	Mensurados ao custo amortizado	Mensurados ao custo	Imparidade acumulada	Reconhecimento Inicial
Ativos financeiros:	0,00	0,00	90.340,43	0,00	0,00
Clientes e utentes	0,00	0,00	1.066,26	0,00	0,00
Outros créditos a receber	0,00	0,00	89.274,17	0,00	0,00
Passivos financeiros:	0,00	0,00	296.180,27	0,00	0,00
Fornecedores	0,00	0,00	95.037,95	0,00	0,00
Financiamentos obtidos	0,00	0,00	37.037,10	0,00	0,00
Outras dívidas a pagar	0,00	0,00	201.142,32	0,00	0,00
Ganhos e perdas líquidos:	0,00	0,00	-5,12	0,00	0,00
De ativos financeiros	0,00	0,00	-0,09	0,00	0,00
De passivos financeiros	0,00	0,00	-5,03	0,00	0,00
Rendimentos e gastos de juros:	0,00	0,00	-1.986,62	0,00	0,00
De passivos financeiros	0,00	0,00	-1.986,62	0,00	0,00

Instrumentos financeiros por modelo mensuração - discriminação (ESNL) - Quadro Comparativo (Dez 2024):

Descrição	Mensurados ao justo valor	Mensurados ao custo amortizado	Mensurados ao custo	Imparidade acumulada	Reconhecimento Inicial
Ativos financeiros:	0,00	0,00	4.810,35	0,00	0,00
Clientes e utentes	0,00	0,00	334,93	0,00	0,00
Adiantamentos a fornecedores	0,00	0,00	916,50	0,00	0,00
Outros créditos a receber	0,00	0,00	3.558,92	0,00	0,00
Passivos financeiros:	0,00	0,00	204.953,21	0,00	0,00
Fornecedores	0,00	0,00	12.455,08	0,00	0,00
Financiamentos obtidos	0,00	0,00	59.787,18	0,00	0,00
Outras dívidas a pagar	0,00	0,00	192.498,13	0,00	0,00
Ganhos e perdas líquidos:	0,00	0,00	-6.618,02	0,00	0,00
De ativos financeiros	0,00	0,00	-6.142,42	0,00	0,00
De passivos financeiros	0,00	0,00	-475,60	0,00	0,00
Rendimentos e gastos de juros:	0,00	0,00	-3.565,03	0,00	0,00
De ativos financeiros	0,00	0,00	294,45	0,00	0,00
De passivos financeiros	0,00	0,00	-3.859,48	0,00	0,00

10 - Benefícios dos empregados

Direcção

Contabilista Certificado N° 13182

10.1 - Pessoal ao serviço da entidade e horas trabalhadas

Pessoal ao serviço da empresa e horas trabalhadas:

Descrição	Nº Médio de Pessoas	Nº de Horas Trabalhadas	Nº Médio de Pessoas Per. Anterior	Nº de Horas Trabalhadas Per. Anterior
Pessoas ao serviço da empresa	70,00	98.852,00	74,00	94.225,00
Pessoas remuneradas	70,00	98.852,00	74,00	94.225,00
Pessoas não remuneradas	0,00	0,00	0,00	0,00
Pessoas ao serviço da empresa por tipo horário	70,00	98.852,00	74,00	94.225,00
Pessoas a tempo completo	60,00	89.319,00	57,00	82.314,00
(das quais pessoas remuneradas)	0,00	0,00	0,00	0,00
Pessoas em tempo parcial	10,00	9.533,00	17,00	11.911,00
(das quais pessoas remuneradas)	0,00	0,00	0,00	0,00
Pessoas ao serviço da empresa por sexo	70,00	98.852,00	74,00	94.225,00
Masculino	6,00	7.284,00	6,00	6.006,00
Feminino	64,00	91.568,00	68,00	88.219,00

Mesa da Assembleia : 3 Direção: 7 Conselho Fiscal: 3

10.2 - Divulgações relativas a membros dos órgãos de administração, de direção ou de supervisão

Os elementos dos órgãos diretivos não auferiram qualquer remuneração, nem qualquer adiantamento ou credito .

10.3 - Benefícios dos empregados e encargos da entidade

Pessoal - benefícios:

Descrição	Valor Período	V. Período Anterior
Gastos com o pessoal	1.412.573,31	1.335.800,40
Remunerações do pessoal	1.153.096,70	1.083.336,42
Encargos sobre as remunerações	233.591,73	226.395,24
Seguros de acidentes no trabalho e doenças profissionais	14.858,13	12.780,21
Outros gastos com o pessoal, dos quais:	11.026,75	13.288,53
- Formação	0,00	3.000,00
- fardamento	510,80	0,00

11 - Acontecimentos após a data do balanço

11.1 - Natureza e efeitos financeiros dos eventos materiais surgidos após a data do balanço, não refletidos na demonstração de resultados nem no balanço

Não ocorreram eventos após a data do balanço que possam influenciar o balanço ou demonstração de resultados.

12 - Divulgações exigidas por diplomas legais

Direcção

Contabilista Certificado, Nº 13182

12.1 - Outras divulgações exigidas por diplomas legais

A Entidade apresenta a sua situação regularizada perante as Finanças e Segurança Social, tendo liquidado as suas obrigações nos prazos legalmente estipulados.

13 - Outras divulgações

13.1 - Outras divulgações relacionadas com contratos públicos

A Direção divulga que a entidade adota o código dos contratos públicos sempre que a legislação o obrigue.

13.2 - Outras divulgações consideradas relevantes para melhor compreensão da posição financeira e dos resultados

As contribuições para o FCT - Fundo de Compensação do trabalho, com o valor acumulado de 3.619,11€, estão incluídas na Rubrica investimentos financeiros.

14 - Impostos e contribuições

14.1 - Divulgações relacionadas com outros impostos e contribuições

-

Estado e Outros Entes Públicos:

Descrição	Saldo Devedor	Saldo Credor	Saldo Devedor Período Anterior	Saldo Credor Período Anterior
Imposto sobre o rendimento	0,00	0,00	0,00	0,00
Retenção de impostos sobre rendimentos	47,78	5.918,20	0,00	6.331,38
Imposto sobre o valor acrescentado (IVA)	15.960,35	36.543,61	4.178,99	12.219,76
Contribuições para a Segurança Social	0,00	47.410,94	0,00	45.029,66
Total	16.008,13	89.872,75	4.178,99	63.580,80

15 - Fluxos de caixa

15.1 - Desagregação dos valores inscritos na rubrica de caixa e em depósitos bancários:

Caixa e equivalentes - desagregação:

Descrição	Saldo inicial	Débitos	Créditos	Saldo Final
Caixa	1.259,49	0,00	189,70	1.069,79
Depósitos à ordem	330.232,49	0,00	22.004,81	308.227,68
Total	331.491,98	0,00	22.194,51	309.297,47

Direcção

Contabilista Certificado N° 13182

Caixa e equivalentes - desagregação - Quadro Comparativo (Dez 2024):

Descrição	Saldo inicial	Débitos	Créditos	Saldo Final
Caixa	348,36	0,00	-911,13	1.259,49
Depósitos à ordem	368.669,90	0,00	38.437,41	330.232,49
Total	369.018,26	0,00	37.526,28	331.491,98

Direcção

Contabilista Certificado Nº 13182

Página: 18 / 18

**RESULTADOS POR VALÊNCIAS
2025**
RESULTADOS DE OUTRAS ACTIVIDADES

VALÊNCIAS	CACI (23)	CACI II (24)	UNIDADE EDUCACIONAL (25)	LAR RESIDENCIAL (151)	Residência Autónoma (551)	IP Almada (74)	IP Seixal (75)	SUBTOTAL VALÊNCIAS (A)	C.R.I. Cercisa (Centro de Recursos e Inclusão) (13)	INR (18)	Atividades não isentas (141)	SUBTOTAL OUTRAS ATIVIDADES (E)	TOTAL C=A+B
71 Vendas	0,00	0,00	0,00	0,00	0,00	0,00	0,00	0,00	0,00	0,00	0,00	0,00	0,00
72 Prestações	409.516,23	183.224,33	1.145,91	335.527,80	8.268,16	0,00	0,00	937.682,43	0,00	0,00	0,00	0,00	937.682,43
7.21/7.26 Mensalidades	103.840,70	78.421,29	1.145,91	67.542,39	8.268,16	0,00	0,00	259.218,45	0,00	0,00	0,00	0,00	259.218,45
727 Comparticipações	305.675,53	104.803,04	0,00	267.985,41	0,00	0,00	0,00	678.463,98	0,00	0,00	0,00	0,00	678.463,98
74 Trabalhos para a própria instituição	0,00	0,00	0,00	0,00	0,00	0,00	0,00	0,00	0,00	0,00	0,00	0,00	0,00
75 Participações e subsídios a exploração	28.174,11	14.384,86	232.605,70	10.864,04	105.038,10	192.161,16	192.161,16	775.389,13	240.749,29	0,00	0,00	240.749,29	1.016.138,42
7.511 Centro Regional de Segurança Social	0,00	0,00	0,00	0,00	100.859,62	192.161,16	192.161,16	485.181,94	0,00	0,00	0,00	0,00	485.181,94
7.52/7.59 Outros	28.174,11	14.384,86	232.605,70	10.864,04	4.178,48	0,00	0,00	290.207,19	240.749,29	0,00	0,00	240.749,29	530.956,48
Vanação da produção	0,00	0,00	0,00	0,00	0,00	0,00	0,00	0,00	0,00	0,00	0,00	0,00	0,00
76 Reversões	0,00	0,00	0,00	0,00	0,00	0,00	0,00	0,00	0,00	0,00	0,00	0,00	0,00
77 Ganhos justo valor	0,00	0,00	0,00	0,00	0,00	0,00	0,00	0,00	0,00	0,00	0,00	0,00	0,00
78 Outros rendimentos e ganhos	9.629,70	5.469,62	10.734,06	18.535,22	5.546,94	0,00	0,00	49.915,44	1.055,59	12.325,07	1.800,00	15.180,66	65.096,10
79 Outros juros e ganhos	0,00	0,00	0,00	0,00	0,00	0,00	0,00	0,00	0,00	0,00	0,00	0,00	0,00
Subtotal (1)	447.320,04	203.078,71	244.485,67	364.927,06	118.853,20	192.161,16	192.161,16	1.762.987,00	241.804,88	12.325,07	1.800,00	255.929,95	2.018.916,95
61 CMVMC	10.668,03	5.494,57	10.156,52	21.138,66	7.215,18	0,00	0,00	54.672,96	102,14	0,00	0,00	102,14	54.775,10
62 Fornecimentos e serviços externos	144.835,10	74.191,93	123.745,14	42.771,53	13.494,92	11.912,04	11.278,04	422.228,70	10.230,10	0,00	0,00	10.230,10	432.458,80
63 Custos com pessoal	289.022,45	124.965,47	134.099,10	258.873,17	83.670,14	147.686,40	133.022,95	1.171.339,68	227.925,59	13.308,04	0,00	241.233,63	1.412.573,31
64 Amortizações	5.848,32	3.788,06	10.889,28	27.774,71	8.572,36	0,00	0,00	56.892,73	3.545,83	0,00	0,00	3.545,83	60.438,56
65 Perdas por impandade	0,00	0,00	0,00	0,00	0,00	0,00	0,00	0,00	0,00	0,00	0,00	0,00	0,00
66 Impostos	0,00	0,00	0,00	0,00	0,00	0,00	0,00	0,00	0,00	0,00	0,00	0,00	0,00
67 Provisões	0,00	0,00	0,00	0,00	0,00	0,00	0,00	0,00	0,00	0,00	0,00	0,00	0,00
68 Outros gastos e perdas	4.956,01	2.553,10	4.805,83	2.455,53	912,75	0,00	0,00	15.683,22	0,00	0,00	0,00	0,00	15.683,22
69 Gastos e Perdas de financiamento	656,87	338,39	636,97	258,77	99,53	0,00	0,00	1.990,53	1,22	0,00	0,00	1,22	1.991,75
Subtotal (2)	455.986,78	211.341,52	284.342,84	353.272,37	113.964,88	159.598,44	144.300,99	1.722.807,82	241.804,88	13.308,04	0,00	255.112,92	1.977.920,74
Imposto sobre o rendimento	0,00	0,00	0,00	0,00	0,00	0,00	0,00	0,00	0,00	0,00	0,00	0,00	0,00
Resultado Líquido do Período das valências	-8.666,74	-8.262,81	-39.867,17	11.654,69	4.886,32	32.562,72	47.860,17	40.179,18	0,00	-982,97	1.800,00	817,03	40.996,21